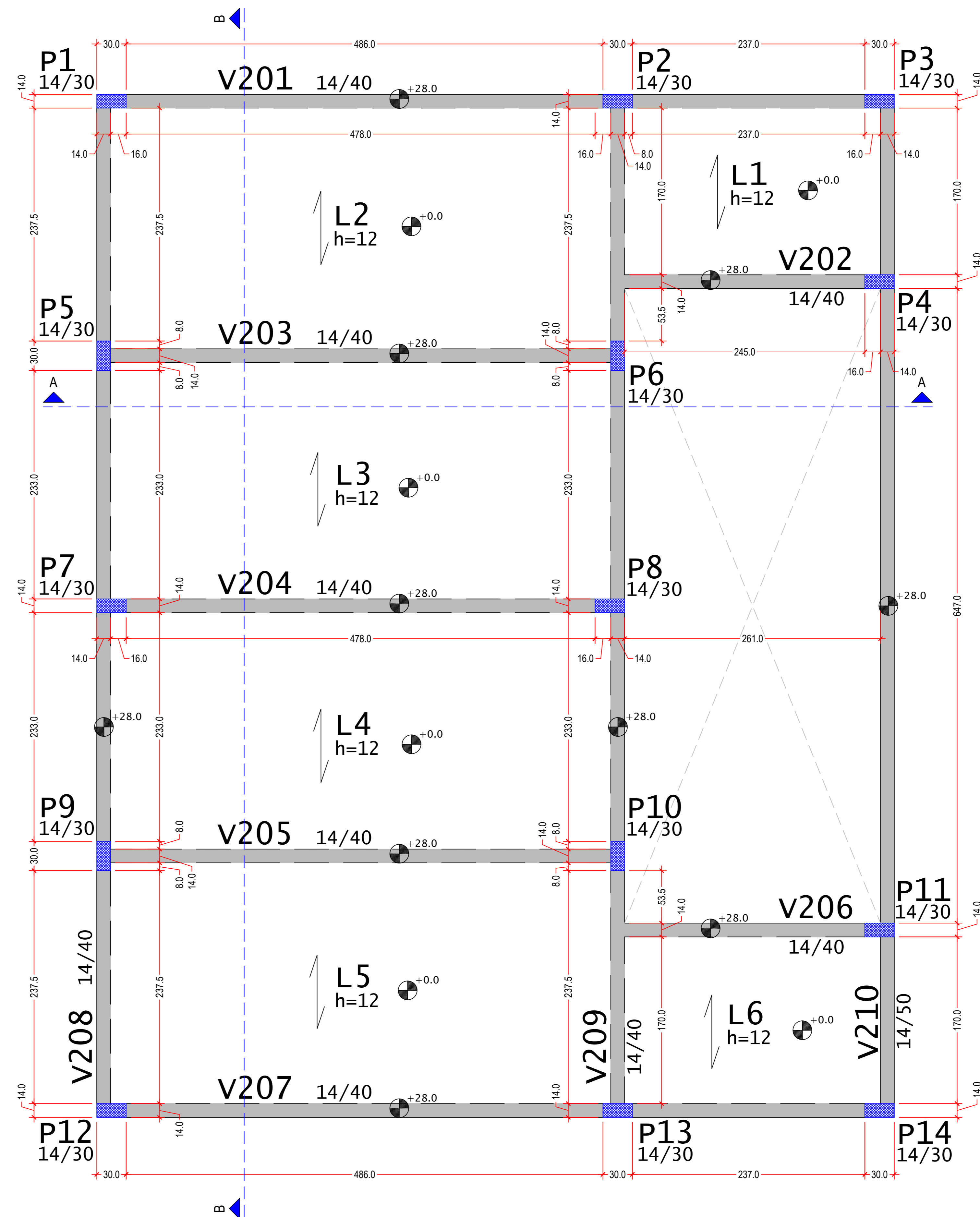


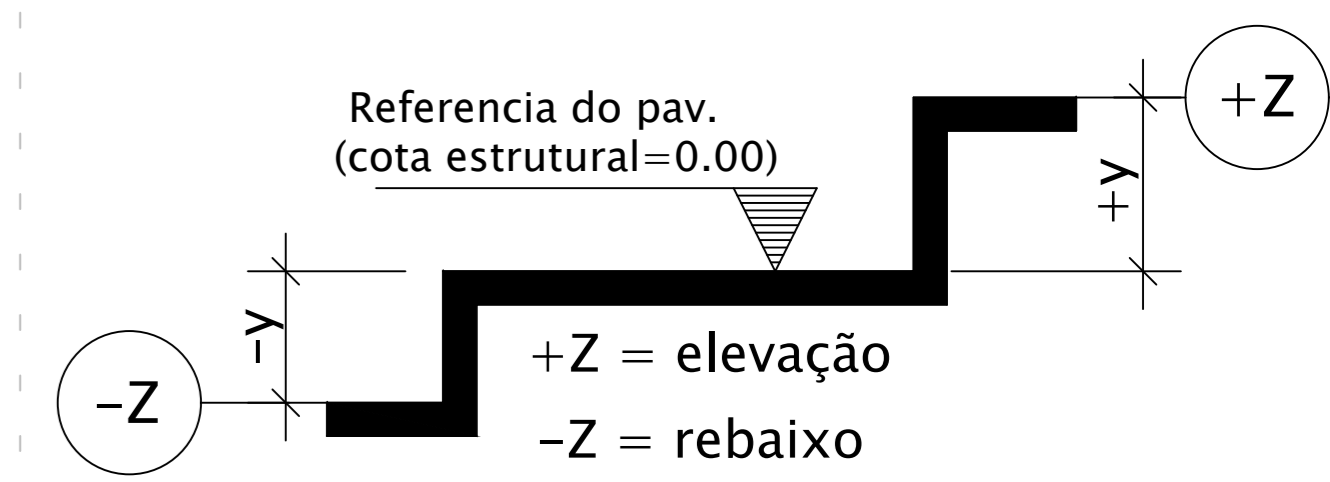
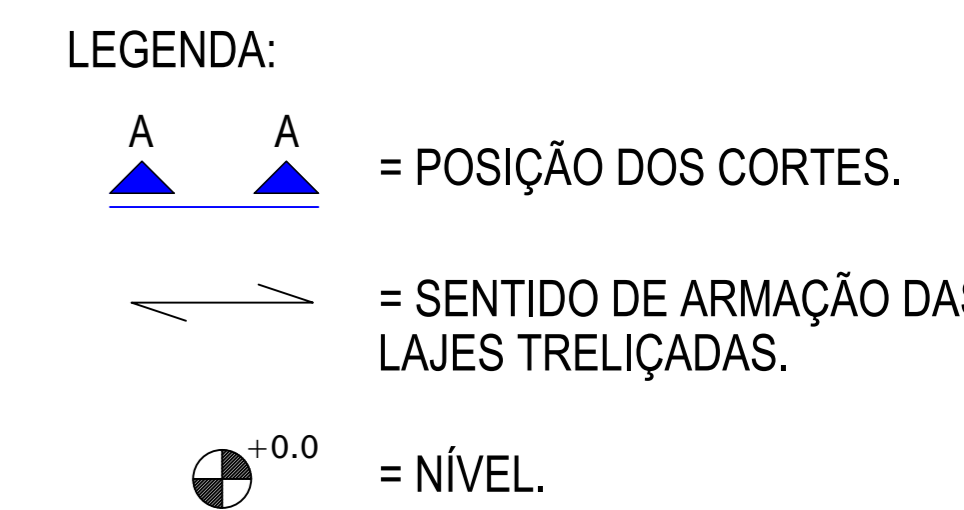
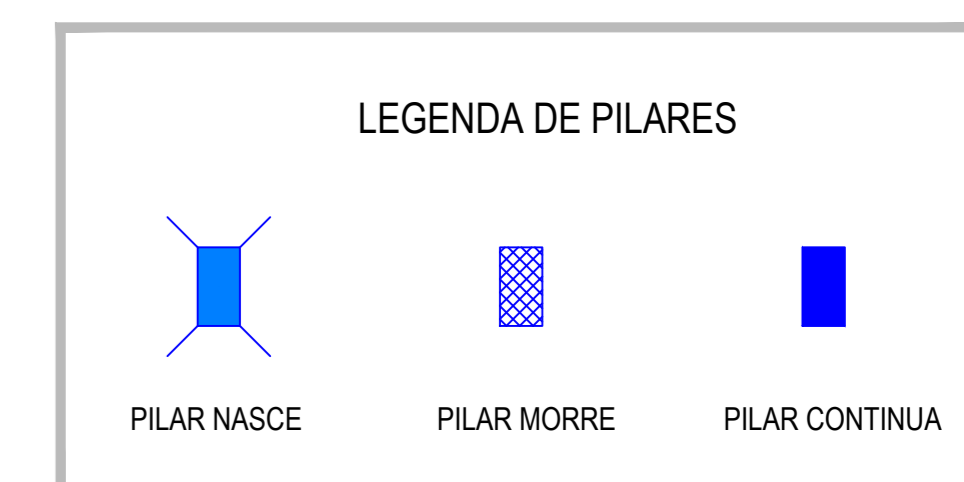
PLANTA DE FORMAS DO TÉRREO
ESCALA: 1/25



PLANTA DE FORMAS DA COBERTURA
ESCALA: 1/25

NOTAS GERAIS:

- Cotas em centímetros e elevações em metros.
- Características dos materiais a serem utilizados:
 - Concreto com resistência característica (fck) >= 25 MPa;
 - Aço CA-50 e CA-60 em armadura passiva;
 - Módulo de elasticidade inicial do concreto adotado para o cálculo >= 23.8 GPa;
 - Consumo mínimo de cimento (NBR 12655:2015) >= 280 kg/m³
 - Relação água cimento (a/c) em massa (NBR 12655:2015) <= 0.6
- Cargas adotadas:
 - Peso específico do concreto armado: 2500 kgf/m³;
 - Reações de apoio do telhado: Conforme projeto estrutural específico (metálico);
 - Peso da alvenaria: 170 kgf/m².
- Cobrimentos:
 - Vigas: 2.5 cm;
 - Pilares: 2.5 cm;
 - Blocos: 2.5 cm;
 - Estacas: 5.0 cm.
- Fundações do tipo estaca escavada, com diâmetro de 30 cm e profundidade conforme mostrada na planta de fundações.
- Os pilares da série "PL" são apenas para o travamento das alvenarias do banheiro.
- Os pilares da série "PF" são apenas pontos de fundação e não avançam além das baldrames.



ESTADO DE GOIÁS
SECRETARIA DE ESTADO DA EDUCAÇÃO
SUPERINTENDÊNCIA DE INFRAESTRUTURA
GERÊNCIA DE PROJETOS E INFRAESTRUTURA

GERÊNCIA DE PROJETOS E INFRAESTRUTURA
APROVADO _____
TÉCNICO RESPONSÁVEL PELA APROVAÇÃO _____

PADRÃO SEDUC

VESTIÁRIOS COM SANITÁRIOS - 2022

ÁREA DO TERRENO	ÁREA PERMEAB.	ÁREA EXISTENTE	ÁREA A DEMOLIR	ÁREA A CONSTRUIR	ÁREA TOTAL CONSTRUÇÃO
				100,84 m²	100,84 m²

AUTOR: ENG. CIVIL EDUARDO AUGUSTO DA SILVA CÂNDIDO - CREA: 191746841/30-GO

RT DA OBRA: _____

PROPRIETÁRIO: SECRETARIA DE ESTADO DA EDUCAÇÃO - CNPJ: 01.409.705.0001-20
PREPOSTO: JESSICA ALVES BUENO SOUSA - CPF: 033.178.021-62

ESTRUTURA DE CONCRETO

TIPO DE PROJETO: _____

PLANTA DE FORMAS DO TERREO:
PLANTA DE FORMAS DA COBERTURA:

DATA	ESCALA	REVISÃO	Nº RRT/ART:
ABRIL/2023	INDICADA	000	

REV.	DATA	DESCRIÇÃO	VISTO
01	12/04/2023	EMISSÃO INICIAL (R0)	EDUARDO

2/6

FOLHA: